


財團法人全聯慶
107資產負債表

民國107年及

單位：新臺幣元

資產	107年12月31日		106年12月31日			107年12月31日		106年12月31日	
	金額	%	金額	%		金額	%	金額	%
流動資產									
現金及約當現金	23,384,451	43.53	8,029,942	20.9	0	0.00	0	0.00	
透過損益按公允價值衡量之金融資產-流動	0	0.00	0	0.00	0	0.00	0	0.00	
備供出售金融資產-流動	0	0.00	0	0.00	0	0.00	0	0.00	
以成本衡量之金融資產-流動	0	0.00	0	0.00	9,273,405	17.25	8,297,614	21.63	
無活絡市場之債務工具投資-流動	0	0.00	0	0.00	0	0.00	0	0.00	
持有至到期日金融資產-流動	0	0.00	0	0.00	0	0.00	0	0.00	
應收票據	0	0.00	0	0.00	0	0.00	0	0.00	
應收帳款	0	0.00	0	0.00	0	0.00	0	0.00	
其他應收款	282,805	0.53	282,805	0.74	133,905	0.25	126,256	0.33	
本期所得稅資產	0	0.00	0	0.00	9,407,310	17.51	8,423,870	21.96	
存貨	0	0.00	0	0.00					
預付款項	0	0.00	0	0.00					
其他流動資產	0	0.00	0	0.00					
流動資產合計	23,667,256	44.06	8,312,747	21.67					
非流動資產									
基金	30,000,000	55.85	30,000,000	78.20	0	0.00	0	0.00	
透過損益按公允價值衡量之金融資產-非流動	0	0.00	0	0.00	0	0.00	0	0.00	
備供出售金融資產-非流動	0	0.00	0	0.00	0	0.00	0	0.00	
以成本衡量之金融資產-非流動	0	0.00	0	0.00	0	0.00	0	0.00	
非流動負債									
長期借款					0	0.00	0	0.00	
長期應付票據及款項					0	0.00	0	0.00	
負債準備-非流動					0	0.00	0	0.00	
存入保證金-非流動					0	0.00	0	0.00	



資產	107年12月31日		106年12月31日		負債及淨值	107年12月31日		106年12月31日	
	金額	%	金額	%		金額	%	金額	%
無活絡市場之債務工具投資-非流動	0	0.00	0	0.00	其他非流動負債	0	0.00	0	0.00
持有至到期日之金融資產-非流動	0	0.00	0	0.00	非流動負債合計	0	0.00	0	0.00
採用權益法之投資	0	0.00	0	0.00					
投資性不動產	0	0.00	0	0.00					
不動產、廠房及設備	0	0.00	0	0.00	負債合計	9,407,310	17.51	8,423,870	21.96
無形資產	0	0.00	0	0.00	淨值				
其他非流動資產	52,000	0.10	52,000	0.14	永久受限淨值	30,000,000	55.85	30,000,000	78.20
非流動資產合計	30,052,000	55.94	30,052,000	78.33	暫時受限淨值	0	0.00	0	0.00
					未受限淨值	14,311,946	26.64	-59,123	-0.15
					淨值其他項目	0	0.00	0	0.00
					淨值合計	44,311,946	82.49	29,940,877	78.04
資產總計	53,719,256	100.00	38,364,747	100.00	負債及淨值總計	53,719,256	100.00	38,364,747	100.00


主辦會計：



執行長（或與該等職務相當之人）：




董事長：



人全聯慶祥慈善事業基金會
收支餘絀表

107年及106年1月1日至12月31日

單位:新臺幣元



項目	107年度		106年度		差異	
	金額	%	金額	%	金額	%
收入						
服務收入	0	0.00	0	0.00	0	0.00
政府補助收入	0	0.00	0	0.00	0	0.00
委辦收入	0	0.00	0	0.00	0	0.00
捐贈收入	158,393,253	99.79	104,766,020	99.68	53,627,233	51.19
利息收入	329,752	0.21	335,479	0.32	-5,727	-1.71
股利收入	0	0.00	0	0.00	0	0.00
銷售貨物或勞務收入	0	0.00	0	0.00	0	0.00
附屬作業組織收入	0	0.00	0	0.00	0	0.00
其他收入	0	0.00	0	0.00	0	0.00
收入合計	158,723,005	100.00	105,101,499	100.00	53,621,506	51.02
支出						
業務支出	129,652,563	81.68	88,654,083	84.35	40,998,480	46.25
行政管理支出	14,699,373	9.26	16,039,056	15.26	-1,339,683	-8.35
銷售貨物或勞務成本	0	0.00	0	0.00	0	0.00
附屬作業組織支出	0	0.00	0	0.00	0	0.00
其他支出	0	0.00	0	0.00	0	0.00
支出合計	144,351,936	90.95	104,693,139	99.61	39,658,797	37.88
本期餘絀	14,371,069	9.05	408,360	0.39	13,962,709	3,419.22
所得稅費用(利益)	0	0.00	0	0.00	0	0.00

項目	107年度		106年度		差異	
	金額	%	金額	%	金額	%
本期稅後餘絀	14,371,069	9.05	408,360	0.39	13,962,709	3,419.22
本期其他綜合餘絀						
備供出售金融資產未實現損益	0	0.00	0	0.00	0	0.00
其他	0	0.00	0	0.00	0	0.00
本期綜合餘絀	14,371,069	9.05	408,360	0.39	13,962,709	3,419.22

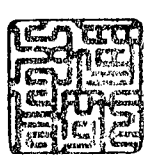
主辦會計：



執行長 (或與該等職務相當之人)：



董事長：




財團法

民國107

單位：新臺幣元

項目	受限淨值		暫	淨值	淨值其他項目	合計
	永久受限					
106年01月01日餘額	30,000,000			累積結餘(虧損)	0	29,532,517
106年稅後餘絀	0			-467,483	0	408,360
106年受限淨值增加(減少)	0			408,360	0	0
106年未受限淨值增加(減少)	0			0	0	0
106年淨值其他項目增加(減少)	0			0	0	0
106年12月31日餘額	30,000,000			0	0	29,940,877
107年01月01日餘額	30,000,000			-59,123	0	29,940,877
107年稅後餘絀	0			-59,123	0	14,371,069
107年受限淨值增加(減少)	0			14,371,069	0	0
107年未受限淨值增加(減少)	0			0	0	0
107年淨值其他項目增加(減少)	0			0	0	0
107年12月31日餘額	30,000,000			0	0	44,311,946



製表人：



執行長(或與該等職務相當之人)：



董事長：




財團法人全聯慶祥慈善事業基金會
現金流量表(間接法)

民國107年及106年1月1日至12月31日

單位:新臺幣元

	107年度 金額	106年度 金額
營運活動之現金流量：		
本期稅前餘絀	14,371,069	408,360
調整項目：		
收益費損項目		
利息收入	-329,752	-335,479
股利收入	0	0
實物捐贈收入	0	0
利息費用	0	0
呆帳費用	0	0
折舊費用	0	0
攤銷費用	0	0
金融資產評價損失(利益)	0	0
採用權益法認列之投資損益	0	0
處分投資損失(利益)	0	0
處分不動產、廠房及設備損失(利益)	0	0
資產減損損失	0	0
與營運活動相關之流動資產/負債變動數		
應收票據減少(增加)	0	0
應收帳款減少(增加)	0	0



項目	107年度		106年度	
	金額		金額	
其他應收款減少(增加)	0		0	
存貨減少(增加)	0		0	
預付款項減少(增加)	0		85,568	
其他流動資產減少(增加)	0		10,000	
應付票據增加(減少)	0		0	
應付帳款增加(減少)	0		0	
其他應付款增加(減少)	975,791		-4,102,195	
預收款項增加(減少)	0		0	
其他流動負債增加(減少)	7,649		46,325	
收取之利息	329,752		378,009	
營運產生之現金				
支付之利息	0		0	
支付之所得稅	0		0	
營運活動之淨現金流入(流出)	15,354,509		-3,509,412	
投資活動之現金流量：				
購入透過損益按公允價值衡量之金融資產	0		0	
出售透過損益按公允價值衡量之金融資產--價款	0		0	
購入備供出售金融資產	0		0	
出售備供出售金融資產--價款	0		0	
購入以成本衡量之金融資產	0		0	
出售以成本衡量之金融資產--價款	0		0	
購入無活絡市場之債務工具投資	0		0	
出售無活絡市場之債務工具投資--價款	0		0	
購入持有到期日金融資產	0		0	
出售持有到期日金融資產--價款	0		0	

項目	107年度 金額	106年度 金額
基金(增加)減少	0	0
購入採權益法之長期股權投資	0	0
出售採權益法之長期股權投資價款	0	0
購入投資性不動產	0	0
出售投資性不動產價款	0	0
購入不動產、廠房及設備	0	0
出售不動產、廠房及設備價款	0	0
購入無形資產	0	0
出售無形資產價款	0	0
其他非流動資產(增加)減少	0	0
收取之利息	0	0
收取之股利	0	0
	0	0
投資活動之淨現金流入(流出)	0	0
籌資活動之現金流量：		
短期借款增加(減少)	0	0
長期借款增加(減少)	0	0
長期應付票據及款項增加(減少)	0	0
存入保證金增加(減少)	0	0
其他非流動負債增加(減少)	0	0
受限淨值增加(減少)	0	0
	0	0
籌資活動之淨現金流入(流出)	0	0
匯率變動對現金及約當現金之影響	0	0
本期現金及約當現金增加(減少)數	15,354,509	-3,509,412

項目	107年度 金額	106年度 金額
期初現金及約當現金餘額	8,029,942	11,539,354
期末現金及約當現金餘額	23,384,451	8,029,942

主辦會計：




執行長（或與該等職務相當之人）：



董事長：



財團法人



單位：新臺幣元

費用性質				益				小計	行政管理支出
	婦女福利	身心障礙	急難救助						
用人費用	0	0	14,478,897	0	0	0	14,478,897	10,496,758	
服務費用	0	44,852	211,333	0,150	0	0	266,335	1,477,792	
材料及用品消耗	0	0	1,315,170	0	0	0	1,315,170	479,647	
租金費用	0	0	0	0	0	0	0	312,541	
折舊及攤銷	0	0	0	0	0	0	0	0	
捐贈費用	1,063,300	11,166,791	76,425,200	3,880,554	4,566,316	16,490,000	113,592,161	0	
訓練費用	0	0	0	0	0	0	0	115,860	
其他	0	0	0	0	0	0	0	1,816,775	
合計	1,063,300	11,211,643	92,430,600	3,880,554	4,566,316	16,500,150	129,652,563	14,699,373	

財團法人全聯慶祥慈善會
功能別費用

民國106年

單位：新臺幣元

費用性質	費用性質						小計	行政管理支出
	婦女福利	身心障礙	急難救助	低收入補助				
用人費用	0	0	13,278,818	0		0	13,278,818	9,599,739
服務費用	0	0	136,146	0		0	136,146	1,560,292
材料及用品消耗	0	0	0	0		0	0	1,909,932
租金費用	0	0	0	0		0	0	686,300
折舊及攤銷	0	0	0	0		0	0	0
捐贈費用	135,000	3,538,893	58,179,688	7,918,190	4,767,348	700,000	75,239,119	0
訓練費用	0	0	0	0		0	0	148,272
其他	0	0	0	0		0	0	2,134,521
合計	135,000	3,538,893	71,594,652	7,918,190	4,767,348	700,000	88,654,083	16,039,056

